

NOVO  
TIGGO 8 PRO PHEV

SUPER CCSH  
HYBRID 2027




CCSH  
CADA CHERY SUPER HYBRID



# SUPER HYBRID

CCSH

Tecnologia híbrida de última geração, ainda mais eficiente.



**36,1** KM/L  
CONSUMO NA CIDADE.

**CCSH**  
CADA CHERY SUPER HYBRID


**70** KM  
AUTONOMIA 100%  
ELÉTRICA.

**1.200** KM+  
AUTONOMIA TOTAL  
COMBINADA.

**V2L**  
TRANSFORMA O VEÍCULO  
EM FONTE DE ENERGIA.

CARREGAMENTO  
**SUPER RÁPIDO**  
30% À 80%  
EM 20 MINUTOS.

# NOTA MÁXIMA EM SEGURANÇA



80%

CHASSIS COM 80%  
DE REFORÇO ANTICOLIÇÃO



**NCAP**  
SAFETY

APROVADO  
2026



## APROVADO

DE ACORDO COM OS CINCO  
PADRÕES GLOBAIS DE SEGURANÇA




### AIRBAGS

- Cortina
- Frontal para motorista e passageiro
- Joelho para motorista
- Lateral para motorista e passageiro
- Lateral para 2ª fileira

7 LUGARES,  
interior  
sofisticado  
e design  
renovado

GARANTIA  
**7 ANOS**  
VEÍCULO **8 ANOS**  
BATERIA  
CONSULTE CONDIÇÕES



Teto  
Panorâmico



Nova  
Traseira



Nova Roda  
Diamantada  
de 19"



Carregador  
Plug-in e função V2L

Faróis Full LED



GRADE FRONTAL  
DIAMANTADA



TIGGO 8 PRO  
PHEV





POLTRONA  
ZERO GRAVITY  
COM FUNÇÃO  
MASSAGEM



Novo interior luxuoso  
com acabamento premium



Carregador Wireless  
Fast Charge 50W



Ampla espaço interno  
com 7 lugares



Até 1.930 L  
de capacidade.



**MULTIMÍDIA  
FLOATING SCREEN DE 15.6"**



Apple CarPlay e  
Android Auto sem fio.



Comando de voz  
inteligente.



Câmera 540°

Som Sony  
Premium com 12  
alto-falantes.

Luz ambiente RGB  
personalizável.

# MAX DRIVE 2.0

MAIS ATUALIZADO SISTEMA  
DE ASSISTÊNCIA DE DIREÇÃO  
SEMIAUTÔNOMA.

Alerta de colisão traseira  
(RCW)

Alerta de tráfego  
cruzado traseiro (RCTA)

Monitoramento  
de ponto cego (BSD)

Controle inteligente  
de farol alto (IHC)

Controle de cruzeiro adaptativo  
(ACC)

Alerta de colisão frontal  
(FCW)



EXPLORE O NOVO TIGGO 8 PRO PHEV

# Medidas

○ ..... 4.725mm ..... ○



○ ..... 2.710mm ..... ○  
(entre-eixos)

○ .....  
1.705  
○



○ ..... 1.860mm ..... ○

# Cores

Branco Perolizado



Cinza Metálico



Preto Metálico



## MOTORIZAÇÃO

Tipo	1.5L TGDI
Número de cilindros	4
Número de válvulas	16
Potência máxima - cv	135
Torque máximo - kgfm	20,4
Injeção eletrônica	DI (injeção direta)
Tipo de ignição	Eletrônica
Combustível	Gasolina
Motores elétricos	2
Potência elétrica máxima - cv	204
Potência máxima combinada - cv	279

Torque máximo combinado - kgfm	37,2
Capacidade da bateria (kWh)	18,4
<b>SISTEMA DE TRANSMISSÃO</b>	
Tipo	1 DHT
Tração	Dianteira
<b>PESOS E CAPACIDADES</b>	
Tanque de combustível (L)	60
Porta-malas (L)	650
Número de ocupantes	Motorista + 6 passageiros
<b>DIMENSÕES</b>	
Comprimento do veículo	4.725 mm
Largura do veículo	1.860 mm
Altura do veículo (vazio)	1.705 mm
Distância entre-eixos	2.710 mm
<b>SISTEMA DE DIREÇÃO</b>	
Direção	Assistência elétrica progressiva
<b>SUSPENSÃO</b>	
Dianteira	Independente, tipo MacPherson
Traseira	Independente, tipo Multilink
<b>SISTEMA DE FREIOS</b>	
Tipo	Sistema de freio com antitravamento (ABS) e Distribuição eletrônica da força (EBD)
Dianteiro	Discos ventilados
Traseiro	Discos sólidos
<b>RODAS E PNEUS</b>	
Rodas de liga leve diamantadas	19"
Pneus	235/50 R19
<b>DESEMPENHO E CONSUMO DE COMBUSTÍVEL</b>	
Aceleração 0-100 km/h (s)	8,2
Retomada de velocidade 40-80 km/h (s)	3,0
Retomada de velocidade 60-100 km/h (s)	3,8
Retomada de velocidade 80-120 km/h (s)	4,6
Autonomia no modo elétrico - PBEV (km)	70
Consumo de combustível (km/l)	36,1 Cidade / 29,6 Estrada
Peso em ordem de marcha (kg)	1.961
Capacidade de carga (kg)	624
Capacidade de reboque (kg)	750
<b>CONFORTO / CONVENIÊNCIA</b>	
Abertura do porta-malas por sensor de aproximação	Luz de leitura nas 3 fileiras de bancos
Abertura e fechamento das portas à distância (Keyless)	Para-sóis com espelho e iluminação (motorista e passageiro)
Abertura e fechamento do porta-malas à distância (Keyless)	Porta copos / porta-objetos
Abertura e fechamento dos vidros "one touch" com função antiesmagamento	Porta-óculos
Abertura e fechamento elétrico do porta-malas	Retrovisor interno eletrocromico

Acionamento do ar-condicionado pela chave	Retrovisores externos com aquecimento (antiembaçante) e controle interno elétrico
Ar-condicionado dual zone com controle automático de temperatura	Retrovisores externos com setas de LED
Partida sem botão e sem chave	Retrovisores externos elétricos com rebatimento automático e função estacionamento
Câmera de ré com guias dinâmicas de direção	Saída de ar-condicionado para 2ª fileira de bancos
Câmera de visão 540° HD	Seletor de modo de condução (Eco / Normal / Sport)
Carregador de celular por indução de 50 W com resfriamento	Sensor de chuva
Central de multimídia de 15,6" e painel de instrumentos de 10.25" e Android Auto + Apple Car Play (wireless)	Sensor de estacionamento dianteiro
Coluna de direção regulável altura/profundidade (manual)	Sensor de estacionamento traseiro
Comando de climatização à distância (CCD)	Sistema de navegação (GPS)
Comando de Voz	Sistema de som com 12 alto-falantes
Computador de bordo	Sistema de som premium Sony
Console central frontal com resfriamento / aquecimento, apoio de braço e porta copos	Sistema Start/Stop
Descanso para pé (motorista)	Sistema V2L para alimentação externa de 220V
Desembaçador do vidro traseiro	Soleira iluminada lado motorista e passageiro dianteiro
Direção elétrica (EPS)	Tapetes dianteiros e traseiros
Entradas USB na primeira e segunda fileira (2+2)	Teto solar panorâmico elétrico
Faróis com acendimento automático	Tomada 12 V no porta-malas
Ar-condicionado com Filtro N95, controle de qualidade do ar (AQS), e purificação de ar por íons negativos	Travamento de portas dinâmico
Head-Up Display de campo ampliado	Vidros acústicos (para-brisa e laterais frontais)
Luz ambiente com múltiplas opções de cores nas 1ª e 2ª fileiras	Volante multifuncional formato "D" com acabamento premium na cor preta, ajuste manual de altura e profundidade
Luz de cortesia no porta-malas	

### Interior

Head-Up Display de campo ampliado	Bancos com revestimento premium na cor marrom
Luz ambiente com múltiplas opções de cores nas 1ª e 2ª fileiras	Bancos do motorista e passageiro frontal ventilados/ aquecidos
Luz de cortesia no porta-malas	Bancos e encostos de cabeça Extra Comfort
Banco do motorista com função bem-vindo	Bancos traseiros rebatíveis (60/40)
Banco do passageiro com controles adicionais elétricos ao alcance do motorista (boss key)	2ª fileira de bancos com apoio de braço
Banco do passageiro dianteiro com 4 ajustes elétricos, massagem e apoio para pernas	Tapetes dianteiros e traseiros
Banco traseiro com apoio de braço central e porta copos	Terceira fileira de bancos 50/50 rebatíveis

### Exterior

Barras longitudinais funcionais no teto	Luzes de rodagem diurna (DRL) de LED
Faróis FULL LED	Para-choques, maçanetas e espelhos retrovisores na cor do veículo

Grade frontal com detalhes em cromado	Retrovisores externos na cor da carroceria
Indicadores externos de direção dinâmicos	Shark antena
Lanternas traseiras e barra de interconexão de LED	Spoiler traseiro
Limpador/lavador elétrico do vidro traseiro	
Itens de Segurança	
ABS + distribuição eletrônica da força (EBD)	Cintos de segurança dianteiros com pré-tensionadores
Airbag de cortina	Cintos de segurança dianteiros de 3 pontos com regulagem de altura
Airbag frontal (motorista e passageiro)	Comutação automática do fârol alto (IHC)
Airbag joelho para motorista	Controle eletrônico de estabilidade (ESC)
Airbag lateral (motorista e passageiro)	Encostos de cabeça com regulagem de altura (todos os assentos)
Airbag lateral (2ª fileira)	Faróis com ajuste elétrico de altura
Alarme antifurto (periférico) com acionamento pela chave	Freio a disco nas 4 rodas
Alças de segurança na primeira (LD) e segunda fileiras de bancos	Freio de estacionamento com acionamento eletrônico (EPB)
Alerta de colisão frontal (FCW)	Frenagem automática de emergência, pedestres e ciclistas (AEB) / AEBS
Prevenção de mudança de faixa (LDP)	Frenagem automática com tráfego cruzado traseiro (RCTB)
Alerta de tráfego cruzado traseiro (RCTA)	Freios com sistema AUTO HOLD
Assistência de permanência em faixa de emergência (ELK)	Kit de reparo para pneus
Assistente de congestionamento (TJA)	Mitigação de colisão secundária (MCB)
Assistente de descida (HDC)	Monitoramento de ponto cego (BSD)
Aviso de saída de faixa (LDW)	Piloto automático adaptativo (ACC)
Assistente de mudança de faixa (LCA)	Piloto automático integrado (ICA)
Assistente de saída em aclives (HAC)	Sistema de alerta de abertura das portas (DOW)
Assistente eletrônico de frenagem (EBA)	Sistema de controle de tração (TCS)
Aviso de cinto desatado (motorista e passageiro)	Sistema de monitoramento de pressão e temperatura dos pneus (TPMS)
Aviso de manutenção programada	Sistema de sinal emergencial (ESS)
Aviso sonoro para excesso de velocidade	Sistema ISOFIX de fixação
Brakelight de LED	Travas de segurança para crianças na porta traseira
Cintos de segurança de 3 pontos em todos os assentos	Travas elétricas com comando centralizado

**Agende um test drive**

