

NOVO
TIGGO 7 PRO PHEV

SUPER **CCSH**
HYBRID 2027



CCSH
CADA CHERY SUPER HYBRID



SUPER HYBRID

CCSH

Tecnologia híbrida de última geração, ainda mais eficiente.



38,6 KM/L
CONSUMO NA CIDADE.

CCSH
CADA CHERY SUPER HYBRID


68 KM
AUTONOMIA 100%
ELÉTRICA.

1.200 KM+
AUTONOMIA TOTAL
COMBINADA.

V2L
TRANSFORMA O VEÍCULO
EM FONTE DE ENERGIA.

CARREGAMENTO
SUPER RÁPIDO
30% À 80%
EM 20 MINUTOS.

NOTA MÁXIMA EM SEGURANÇA



80%

CHASSIS COM 80%
DE REFORÇO ANTICOLISÃO



NCAP
SAFETY

APROVADO
2026



APROVADO

DE ACORDO COM OS CINCO
PADRÕES GLOBAIS DE SEGURANÇA



AIRBAGS

- Cortina
- Frontal para motorista e passageiro
- Central (motorista e passageiro)
- Lateral para motorista e passageiro

Nova
traseira



GARANTIA
7 ANOS VEÍCULO **8 ANOS** BATERIA
CONSULTE CONDIÇÕES

Novas
lanternas
Tiger Stripe



Teto
panorâmico

DRL
de LED



Nova roda
diamantada
de 18"

NOVA GRADE
FRONTAL
DIAMANTADA



Faróis full LED



Carregador
plug-in e função V2L



TIGGO 7 PRO
PHEV





Novo volante multifuncional com base reta, acabamento em black piano e comandos interativos

Novo console central com câmbio joystick de 2ª geração

Seletor de modo de condução

Configuração de gestão de energia



Novo interior marrom



Carregador wireless fast charge 50 W



Amplo espaço interno



Até 1.305 L de capacidade



ULTRA WIDE CURVED
SCREEN DE 24,6"
FULL HD



Apple CarPlay e
Android Auto sem fio



Comando de voz
inteligente



120
87
km/h

888 m



120 km

Head up display

Luz ambiente RGB
personalizável




Som Sony
Premium com 8
alto-falantes

MAX DRIVE 2.0



O MAIS ATUALIZADO SISTEMA
DE ASSISTÊNCIA DE DIREÇÃO
SEMI AUTÔNOMA

Alerta de colisão traseira
(RCW)



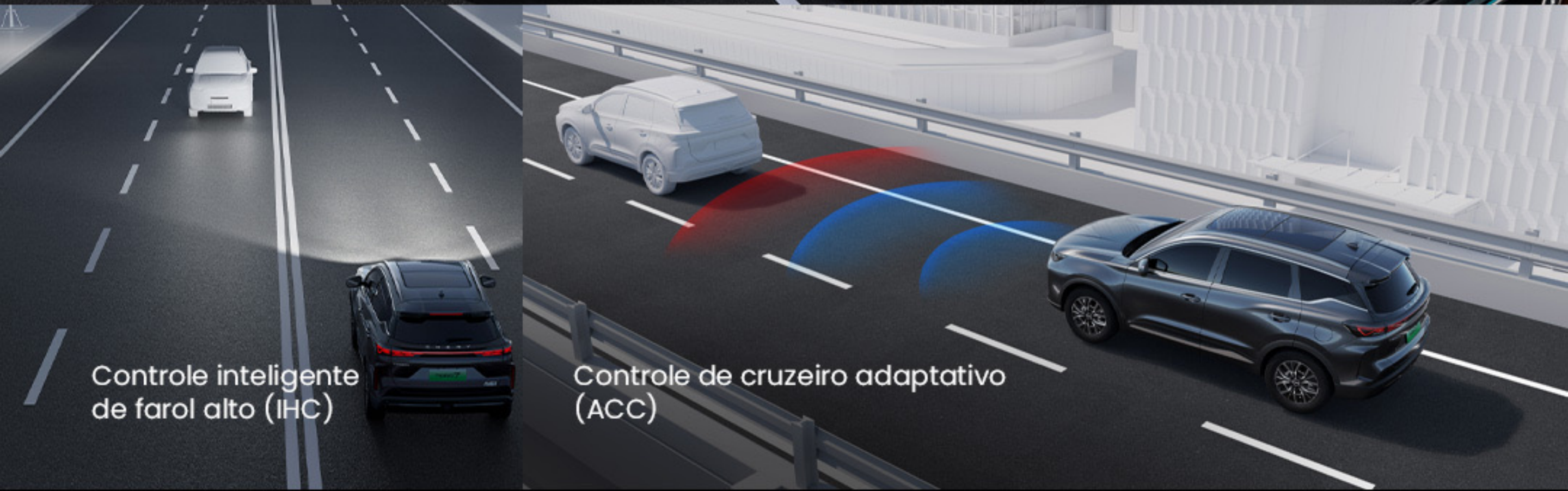
Alerta de colisão frontal
(FCW)



Frenagem autônoma
de emergência (AEB)



Monitoramento
de ponto cego (BSD)



Controle inteligente
de farol alto (IHC)

Controle de cruzeiro adaptativo
(ACC)



EXPLORE O NOVO TIGGO 7 PHEV

Medidas

○.....4.553mm.....○



○.....2.670mm.....○
(entre-eixos)

○
1.696mm
○



○.....1.862mm.....○

Cores

Branco Perolizado



Cinza Metálico



Preto Metálico



MOTORIZAÇÃO

Tipo	1.5L TGDI
Número de cilindros	4
Número de válvulas	16
Potência máxima - cv	135
Torque máximo - kgfm	20,4
Injeção eletrônica	DI (injeção direta)
Tipo de ignição	Eletrônica
Combustível	Gasolina

Motores elétricos	2
Potência elétrica máxima - cv	204
Potência máxima combinada - cv	279
Torque máximo combinado - kgfm	37,2
Capacidade da bateria (kWh)	18,4
SISTEMA DE TRANSMISSÃO	
Tipo	1 DHT
Tração	Dianteira
PESOS E CAPACIDADES	
Tanque de combustível (L)	60
Porta-malas - banco traseiro não reclinável (L)	484
Número de ocupantes	5 (motorista + 4 passageiros)
DIMENSÕES	
Comprimento do veículo	4.553 mm
Largura do veículo	1.862 mm
Altura do veículo (vazio)	1.696 mm
Distância entre-eixos	2.670 mm
SISTEMA DE DIREÇÃO	
Direção	Assistência elétrica progressiva
SUSPENSÃO	
Dianteira	Independente, tipo MacPherson
Traseira	Independente, tipo Multilink
SISTEMA DE FREIOS	
Tipo	Sistema de Freio com Antitravamento (ABS) e Distribuição Eletrônica da Força (EBD)
Dianteiro	Discos ventilados
Traseiro	Discos sólidos
RODAS E PNEUS	
Rodas de liga leve diamantadas	18"
Pneus	225/60 R18
DESEMPENHO E CONSUMO DE COMBUSTÍVEL	
Aceleração 0-100 km/h (s)	7,8
Retomada de velocidade 40-80 km/h (s)	2,8
Retomada de velocidade 60-100 km/h (s)	3,5
Retomada de velocidade 80-120 km/h (s)	4,3
Autonomia no modo elétrico - PBEV (km)	68,0
Consumo de combustível (km/l)	38,6 Cidade / 30,3 Estrada
Peso em ordem de marcha (kg)	1.831
Capacidade de carga (kg)	479
Capacidade de reboque (kg)	750
CONFORTO / CONVENIÊNCIA	
8 alto-falantes	Quebra-sol com espelho e iluminação para motorista e passageiro dianteiro
Abertura do porta malas por sensor de aproximação	Retrovisor interno eletrocromico

Ajuste elétrico dos faróis	Retrovisores externos com controle interno elétrico
Ar condicionado dual zone	Retrovisores externos com antiembaçante
Partida sem botão e sem chave	Retrovisores externos elétricos com rebatimento automático e função de estacionamento
Câmera de ré com guias dinâmicas de direção	Saída de ar condicionado para segunda fileira
Câmera de visão 540° HD	Seletor de modo de condução (Eco / Normal / Sport)
Carregador de celular (Wireless) de 50 W	Sensor de chuva
Chave com controle remoto de abertura/ fechamento (keyless) das portas e porta-malas	Sensor de estacionamento dianteiro
Computador de bordo	Sensor de estacionamento traseiro
Console central frontal com apoio de braço com refrigeração / aquecimento	Sistema de navegação (GPS)
Controle do ar condicionado com botões touch	Sistema de som premium Sony
Controle elétrico de vidros one touch para abrir e fechar com ante esmagamento	Sistema Start/Stop
Direção elétrica (EPS)	Sistema V2L para alimentação externa de 220 V
Entradas USB na primeira e segunda fileira (2 + 1)	Soleira iluminada lado motorista e passageiro dianteiro
Faróis com acendimento automático	Tapetes dianteiros e traseiros
Filtro N95 para o ar-condicionado	Tela integrada curva inteligente de 24,6" (painel de instrumentos 12,3" e multimídia 12,3")
Head-Up Display	Teto solar panorâmico com abertura elétrica
Luz ambiente com múltiplas opções de cores	Tomada 12 V no painel central e porta-malas
Luz de cortesia na 1ª fileira de bancos	Vidros acústicos (para-brisa e laterais frontais)
Porta-objetos na porta	Volante com revestimento de couro, multifuncional e com ajuste manual de altura e profundidade
Porta-óculos	
INTERIOR	
Acabamento interior nas cores preto e marrom	Bancos com revestimento Premium na cor marrom
Alavanca de câmbio automático "Joystick" 2ª Geração	Bancos dianteiros com aquecimento e ventilação
Banco do motorista com 6 ajustes elétricos e memória	Bancos esportivos integrados
Banco do motorista com função bem-vindo	Segunda fileira de bancos 60/40 rebatíveis
Banco do passageiro dianteiro com 4 ajustes elétricos	Segunda fileira de bancos com apoio de braço
EXTERIOR	
Detalhes cromados	Para-choques, maçanetas e espelhos retrovisores na cor do veículo
Faróis de neblina com assistente de iluminação em curvas de LED	Rack no teto
Indicadores externos de direção dinâmicos	Shark antena
Lanterna traseira de neblina integrada	Sistema de faróis em full LED
Lanternas traseiras e barra de interconexão de LED	Spoiler traseiro
Luzes de rodagem diurna (DRL) de LED	
ITENS DE SEGURANÇA	

ABS + distribuição eletrônica da força (EBD)	Comutação automática do farol alto (IHC)
Airbag de cortina	Controle eletrônico de descida (HDC)
Airbag frontal para motorista e passageiro	Controle eletrônico de estabilidade (ESC)
Airbag central (motorista e passageiro)	Encostos de cabeça traseiros com regulagem de altura
Airbag lateral para motorista e passageiro	Freio de estacionamento com acionamento eletrônico (EPB)
Alarme antifurto (periférico) com acionamento pela chave	Frenagem automática com tráfego cruzado traseiro (RCTB)
Alça de segurança na primeira e segunda fileiras de bancos	Função AUTO HOLD
Alerta de colisão frontal (FCW)	Limpador de para-brisa automático (sensor de chuva)
Alerta de colisão traseira (RCTA)	Kit reparo para pneus
Assistência de condução integrada (ICA)	Mitigação de colisão secundária (MCB)
Assistência de congestionamento (TJA)	Piloto automático adaptativo (ACC)
Assistência de prevenção de saída de faixa (LDP)	Sistema de alerta de abertura das portas (DOW)
Assistente de saída em Aclives (HAC)	Sistema de controle de tração (TCS)
Aviso de cinto desatado (Motorista e Passageiros)	Sistema de frenagem automática emergencial pedestres e bicicleta (AEB)
Aviso de saída de faixa (LDW)	Sistema de monitoramento de ponto cego (BSD)
Assistente de mudança de faixa (LCA)	Sistema de monitoramento de pressão e temperatura dos pneus (TPMS)
Assistência de permanência em faixa de emergência (ELK)	Sistema immobilizer
Aviso sonoro para excesso de velocidade, ajustável manualmente	Sistema ISOFIX de fixação
Cintos de segurança de 3 pontos em todos os assentos	Travas de segurança para crianças na porta traseira
Cintos de segurança dianteiros de 3 pontos com regulagem de altura	

Agende um test-drive